

REPUBLIKA HRVATSKA
**MINISTARSTVO POMORSTVA, PROMETA I
INFRASTRUKTURE**

**Uprava sigurnosti plovidbe
Sektor za inspekcijske poslove
i tehničke standarde**



**GODIŠNJE IZVJEŠĆE
INSPEKCIJE SIGURNOSTI PLOVIDBE
ZA 2015. GODINU**

Zagreb, travanj 2016.

Tablica 1a

Djelatnici Sektora za inspekcijske poslove i tehničke standarde- stanje 31.12.2015.

No:	SEKTOR ZA INSPEKCIJSKE POSLOVE I TEHNIČKE STANDARDE	DJELATNIK	RASPORED NA RADNO MJESTO
1	MPPI	Joško Nikolić	Načelnik Sektora za inspekcijske poslove i tehničke standarde
2	MPPI	Mladen Mandić	Voditelj službe za inspekcijski nadzor sigurnosti plovidbe i pomorskog dobra
3	MPPI	Zlatko Košta	Voditelj službe za tehničke standarde hrvatske flote
4	MPPI	Ratko Bezinović	Inspektor sigurnosti plovidbe
5	MPPI	Mladena Maračić	Kontrolor službe kontrole ispravnosti stranih brodova
6	MPPI	Davor Deželjin	Kontrolor službe kontrole ispravnosti stranih brodova
7	MPPI	Ivica Grbčić	Viši inspektor – specijalist u službi za inspekcijski nadzor sigurnosti plovidbe i pomorskog dobra
8	MPPI	Boris Medić	Inspektor sigurnosti plovidbe

Tablica 1b**Djelatnici Odjela za inspekcijske poslove pri lučkim kapetanijama- stanje 31.12.2015.**

<u>No</u>	LUČKA KAPETANIJA	DJELATNIK	RASPORED NA RADNO MJESTO
1	PULA	Dolores Benko Škerjanc	Voditelj odjela
2		Petar Bonašin	Viši kontrolor službe kontrole sigurnosti plovidbe stranih brodova
3		Zdenko Mihaljević	Viši kontrolor službe kontrole sigurnosti plovidbe stranih brodova
4	RIJEKA	Milivoj Andraka	Viši kontrolor službe kontrole sigurnosti plovidbe stranih brodova
5		Marino Jurdana	Viši kontrolor službe kontrole sigurnosti plovidbe stranih brodova
6		Zoran Paškvan	Viši kontrolor službe kontrole sigurnosti plovidbe stranih brodova
7		Vladimir Malnar	Kontrolor obilježavanja plovni putova u pomorskoj i u unutarnjoj plovidbi
8	ZADAR	Daniel Franov	Kontrolor službe kontrole ispravnosti stranih brodova
9		Alen Rukavina	Lučki kapetan
10		Nedjeljko Sjauš	Viši kontrolor službe kontrole sigurnosti plovidbe stranih brodova

Tablica 1b**Djelatnici Službe inspekcijskih poslova pri lučkim kapetanijama- stanje 31.12.2015.**

No	LUČKA KAPETANIJA	DJELATNIK	RASPORED NA RADNO MJESTO
11	ŠIBENIK	Ivana Skorić	Kontrolor službe kontrole ispravnosti stranih brodova
12	SENJ	Neven Tomljanović	Kontrolor obilježavanja plovnih putova u pomorskoj unutarnjoj plovidbi
13	SPLIT	Ivan Paušić	Viši kontrolor službe kontrole sigurnosti plovidbe stranih brodova
14		Dalibor Marčić	Viši kontrolor službe kontrole sigurnosti plovidbe stranih brodova
15		Davor Vidan	Lučki kapetan
16		Ivica Čikotić	Viši kontrolor službe kontrole sigurnosti plovidbe stranih brodova
17		Ivana Marović Gugić	Inspektor sigurnosti plovidbe
18	PLOČE	Toni Grgić	Kontrolor službe kontrole ispravnosti stranih brodova
19	DUBROVNIK	Igor Jadrušić	Viši kontrolor službe kontrole sigurnosti plovidbe stranih brodova
20		Nikola Beusan	Voditelj odjela
21		Joško Vlašić	Viši kontrolor službe kontrole sigurnosti plovidbe stranih brodova

Tablica 2.**Broj inspektora i ovlaštenih djelatnika odjela inspekcije sigurnosti plovidbe - stanje 31.12.2015.**

Inspektori i ovlašteni djelatnici inspekcije	Po Pravilniku	Stanje 31.12.2015	Primljenih	Napustili inspekciju
U Upravi u Zagrebu	16	8	1	0
U Područnim jedinicama (pri Lučkim kapetanijama)	32	21	0	0
Pula	4	3	0	0
Rijeka	6	4	0	0
Senj	2	1	0	0
Zadar	5	3	0	0
Šibenik	5	1	0	0
Split	5	5	0	0
Ploče	2	1	0	0
Dubrovnik	3	3	0	0
UKUPNO	48	29	1	0

OSIM INSPEKTORA, POSLOVE INSPEKCIJSKOG NADZORA SIGURNOSTI PLOVIDBE OBAVLJA JOŠ 141 OVLAŠTENIH DJELATNIKA LUČKIH KAPETANIJA I LUČKIH ISPOSTAVA

Pomorska inspekcija

Tablica 3a

Inspeksijski pregledi pomorskih brodova po područnim jedinicama - svi brodovi za 2015. godinu

PODRUČNA JEDINICA	BROJ INSP. PREGLEDA	BRODOVI S NEDOSTATKOM	BRODOVI S NEDOSTATKOM U % PREGLEDA PJ	BRODOVI S NEDOST. U % SVIH BRODOVA S NEDOST.	UKUPAN BROJ NEDOSTATKA	BROJ ZAUSTAVLJANJA	ZAUSTAVLJANJA U % UKUPNOG BROJA ZAUSTAVLJANJA	ZAUSTAVLJANJA U % INSPEKCIJSKIH PREGLEDA	BROJ INDIVIDUALNIH BRODOVA
LK PULA	136	81	60%	11%	341	3	4%	0,2%	115
LK RIJEKA	239	136	57%	18%	505	12	17%	0,9%	192
LK ZADAR	283	109	39%	14%	478	32	46%	2,5%	185
LK ŠIBENIK	80	60	75%	8%	180	2	3%	0,2%	65
LK SPLIT	329	226	69%	30%	477	9	13%	0,7%	260
LK PLOČE	43	16	37%	2%	35	0	0%	0,0%	39
LK DUBROVNIK	140	118	84%	16%	238	11	16%	0,9%	127
LK SENJ	32	12	38%	2%	76	0	0%	0,0%	25
UKUPNO	1282	758	59%	100%	2330	69	100%	5,4%	1008

Pomorska inspekcija

Tablica 3b.

Inspeksijski pregledi pomorskih brodova po područnim jedinicama- domaći brodovi za 2015. godinu

PODRUČNA JEDINICA	BROJ INSP. PREGLEDA	BRODOVI S NEDOSTATKOM	BRODOVI S NEDOSTATKOM U % PREGLEDA PJ	BRODOVI S NEDOST. U % SVIH BRODOVA S NEDOST.	UKUPAN BROJ NEDOSTATKA	BROJ ZAUSTAVLJANJA	ZAUSTAVLJANJA U % UKUPNOG BROJA ZAUSTAVLJANJA	ZAUSTAVLJANJA U % INSPEKCIJSKIH PREGLEDA	BROJ INDIVIDUALNIH BRODOVA
LK PULA	99	56	57%	9%	204	3	5%	0,3%	83
LK RIJEKA	133	89	67%	15%	340	10	16%	1,0%	88
LK ZADAR	273	102	37%	17%	459	32	50%	3,2%	175
LK ŠIBENIK	69	54	78%	9%	155	2	3%	0,2%	54
LK SPLIT	276	190	69%	31%	356	6	9%	0,6%	210
LK PLOČE	5	1	20%	0%	1	0	0%	0,0%	1
LK DUBROVNIK	127	110	87%	18%	221	11	17%	1,1%	115
LK SENJ	13	5	38%	1%	54	0	0%	0,0%	6
UKUPNO	995	607	61%	100%	1790	64	100%	6,4%	732

Pomorska inspekcija

Tablica 3c

Inspekcijski pregledi pomorskih brodova po područnim jedinicama- strani brodovi za 2015. godinu

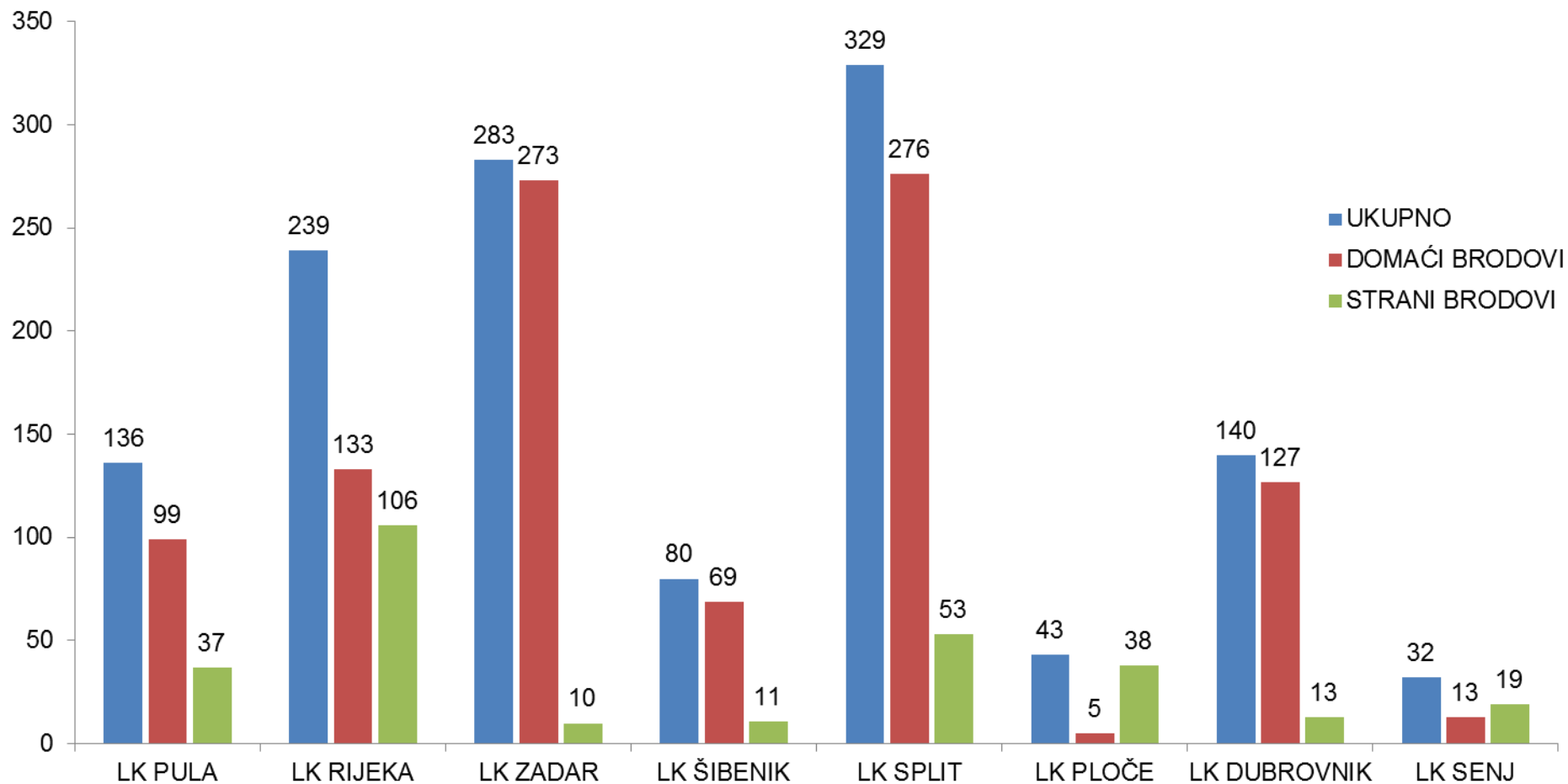
PODRUČNA JEDINICA	BROJ INSP. PREGLEDA	BRODOVI S NEDOSTATKOM	BRODOVI S NEDOSTATKOM U % PREGLEDA PJ	BRODOVI S NEDOST. U % SVIH BRODOVA S NEDOST.	UKUPAN BROJ NEDOSTATAKA	BROJ ZAUSTAVLJANJA	ZAUSTAVLJANJA U % UKUPNOG BROJA ZAUSTAVLJANJA	ZAUSTAVLJANJA U % INSPEKCIJSKIH PREGLEDA	BROJ INDIVIDUALNIH BRODOVA
LK PULA	37	25	68%	17%	137	0	0%	0,00%	32
LK RIJEKA	106	47	44%	31%	165	2	40%	0,70%	104
LK ZADAR	10	7	70%	5%	19	0	0%	0,00%	10
LK ŠIBENIK	11	6	55%	4%	25	0	0%	0,00%	11
LK SPLIT	53	36	68%	24%	121	3	60%	1,05%	50
LK PLOČE	38	15	39%	10%	34	0	0%	0,00%	38
LK DUBROVNIK	13	8	62%	5%	17	0	0%	0,00%	12
LK SENJ	19	7	37	5%	22	0	6%	0,00%	19
UKUPNO	287	151	53%	100%	540	5	100%	1,74%	276

Podaci iz aplikacije THETIS

Pomorska inspekcija

Dijagram 3.

Broj inspeksijskih pregleda domaćih i stranih brodova po lučkim kapetanijama za 2015.



Pomorska inspekcija

Tablica 4.

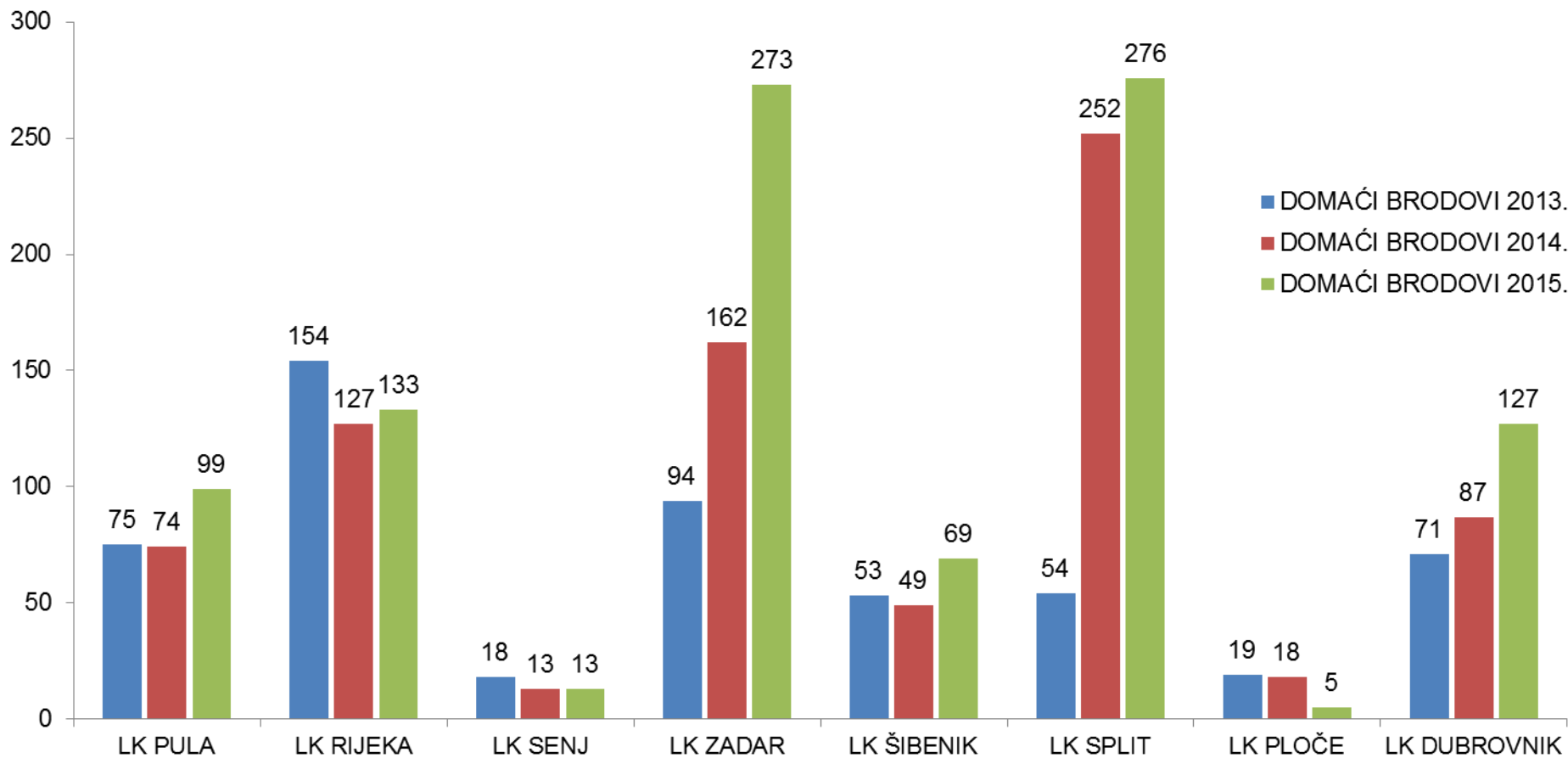
Pregled inspekcijskih pregleda pomorskih brodova po područnim jedinicama za razdoblje od 2013. do 2015. godine

PODRUČNA JEDINICA	DOMAĆI BRODOVI			STRANI BRODOVI		
	2013.	2014.	2015.	2013.	2014.	2015.
LK PULA	75	74	99	24	29	37
LK RIJEKA	154	127	133	85	103	106
LK SENJ	18	13	13	0	0	19
LK ZADAR	94	162	273	21	24	10
LK ŠIBENIK	53	49	69	2	0	11
LK SPLIT	54	252	276	32	47	53
LK PLOČE	19	18	5	18	43	38
LK DUBROVNIK	71	87	127	18	13	13
UKUPNO	538	782	995	200	259	287

Pomorska inspekcija

Dijagram 4a

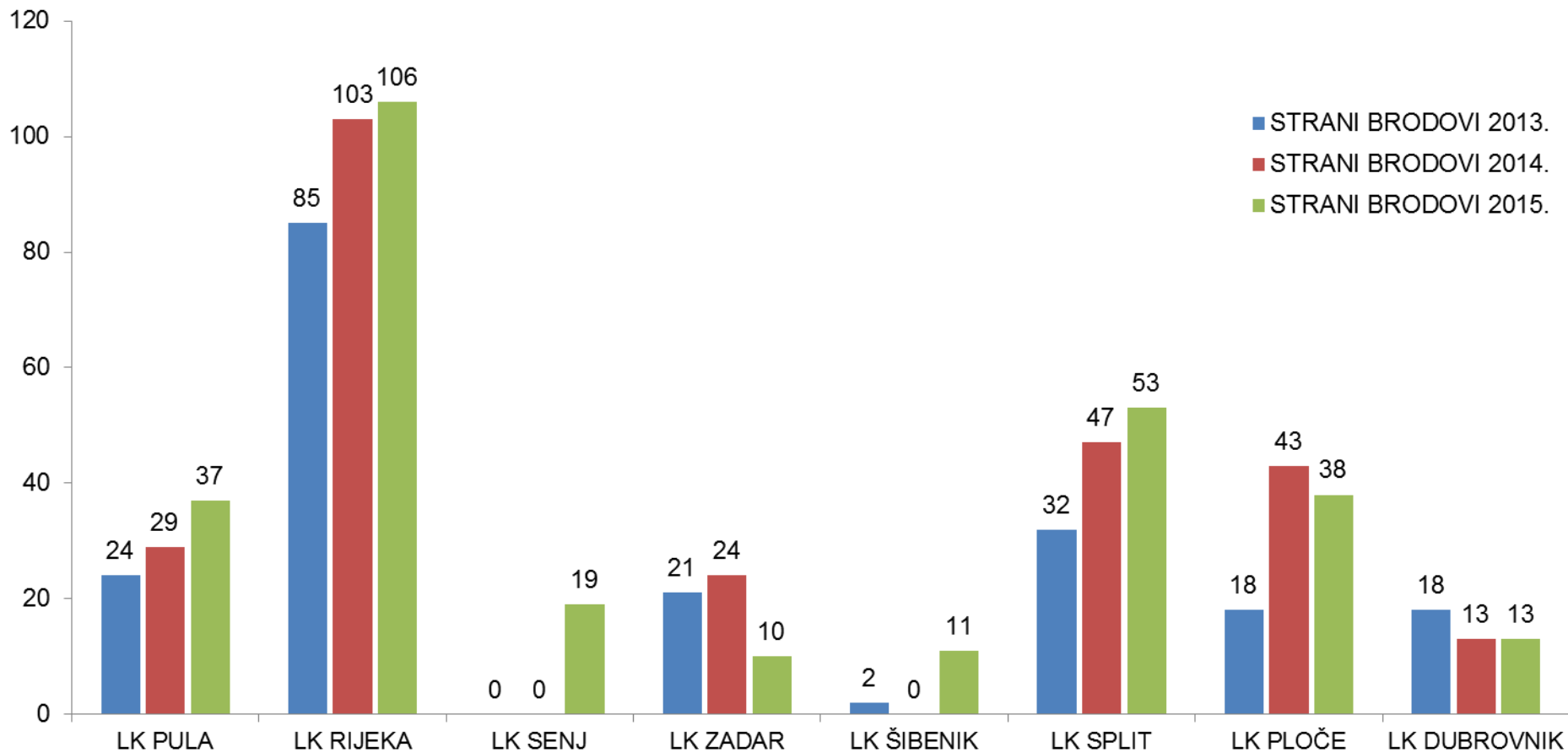
Pregled inspeksijskih pregleda pomorskih brodova po područnim jedinicama za razdoblje od 2013. do 2015. godine - domaći brodovi



Pomorska inspekcija

Dijagram 4a

Pregled inspeksijskih pregleda pomorskih brodova po područnim jedinicama za razdoblje od 2013. do 2015. godine - strani brodovi



Pomorska inspekcija

Tablica 5.

Glavne kategorije nedostataka - svi brodovi za 2015. god.

ŠIFRA	GLAVNE KATEGORIJE NEDOSTATAKA	BROJ NEDOSTATAKA	BROJ NEDOSTATAKA U % U ODNOSU NA UKUPAN BROJ NEDOSTATAKA
0100	BRODSKE ISPRAVE I KNJIGE	517	22
0200	IZDAVANJE SVJEDODŽBI I DRŽANJE STRAŽA POMORACA	172	7
0300	POSADA I NASTAMBE (ILO 147)	51	2
0400	HRANA I OPSKRBA (ILO 147)	10	0
0500	RADNI PROSTORI (ILO 147)	33	1
0600	OPREMA ZA SPAŠAVANJE	228	10
0700	PROTUPOŽARNA ZAŠTITA	198	8
0800	SPREČAVANJE NEZGODA (ILO 147)	30	1
0900	SIGURNOST OPĆENITO	152	7
1000	SIGNALI ZA UZBUNU	15	1
1100	PRIJEVOZ TERETA I OPASNIH TVARI	4	0
1200	TERETNE LINIJE	44	2
1300	OPREMA ZA VEZIVANJE	11	0
1400	PORIVNA I POMOĆNA POSTROJENJA	68	3
1500	SIGURNOST NAVIGACIJE	271	12

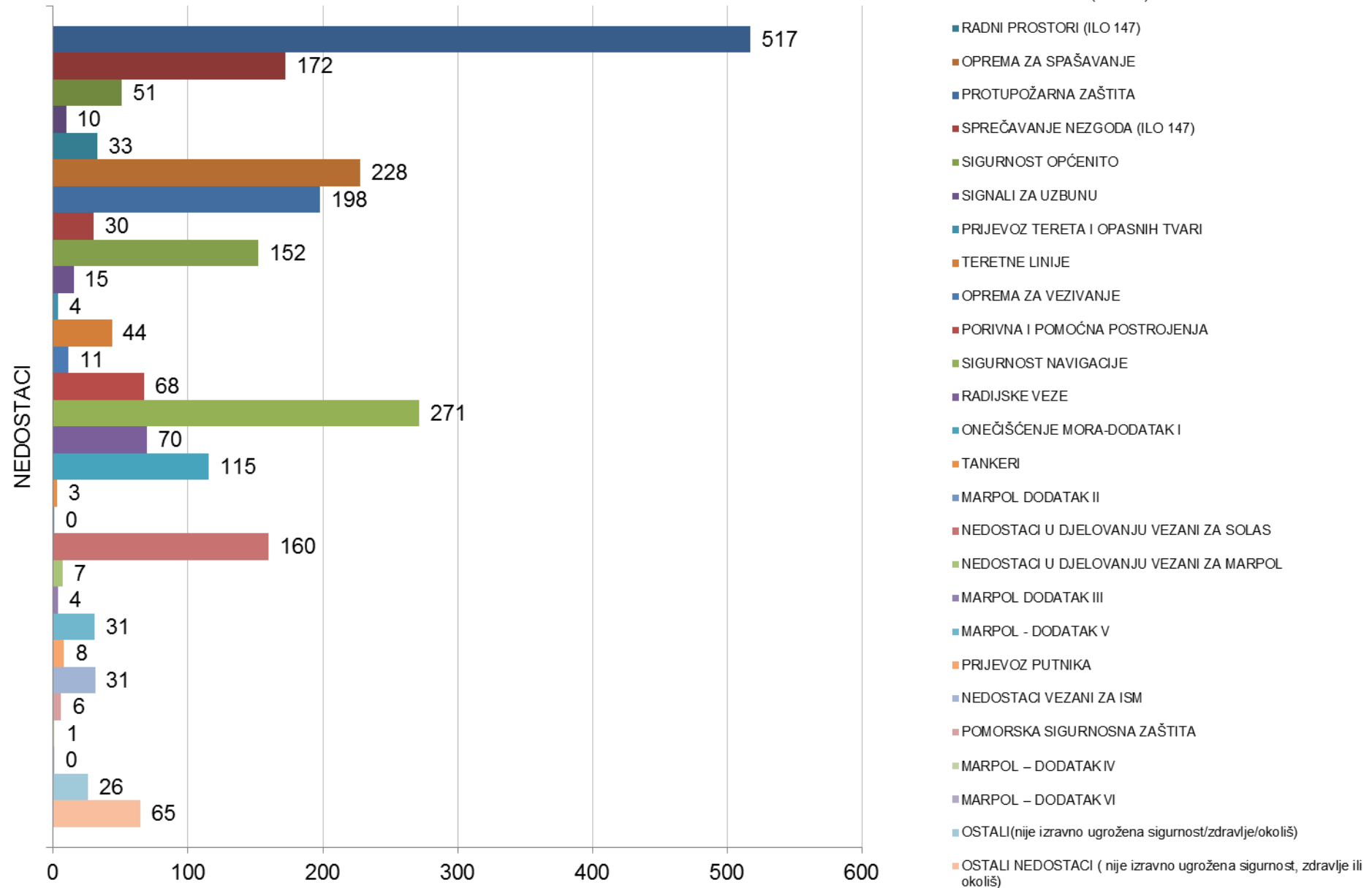
Pomorska inspekcija**Tablica 5.****Glavne kategorije nedostataka - svi brodovi (nastavak) za 2015. god.**

ŠIFRA	GLAVNE KATEGORIJE NEDOSTATAKA	BROJ NEDOSTATAKA	BROJ NEDOSTATAKA U % U ODNOSU NA UKUPAN BROJ NEDOSTATAKA
1600	RADIJSKE VEZE	70	3
1700	ONEČIŠĆENJE MORA-DODATAK I	115	5
1800	TANKERI	3	0
1900	MARPOL DODATAK II	0	0
2000	NEDOSTACI U DJELOVANJU VEZANI ZA SOLAS	160	7
2100	NEDOSTACI U DJELOVANJU VEZANI ZA MARPOL	7	0
2200	MARPOL DODATAK III	4	0
2300	MARPOL - DODATAK V	31	1
2400	PRIJEVOZ PUTNIKA	8	0
2500	NEDOSTACI VEZANI ZA ISM	31	1
2700	POMORSKA SIGURNOSNA ZAŠTITA	6	0
2900	MARPOL – DODATAK IV	1	0
3000	MARPOL – DODATAK VI	0	0
9800	OSTALI(nije izravno ugrožena sigurnost/zdravlje/okoliš)	26	1
9900	OSTALI NEDOSTACI (nije izravno ugrožena sigurnost, zdravlje ili okoliš)	65	3
UKUPNO		2330	100,00

Pomorska inspekcija

Dijagram 5a.

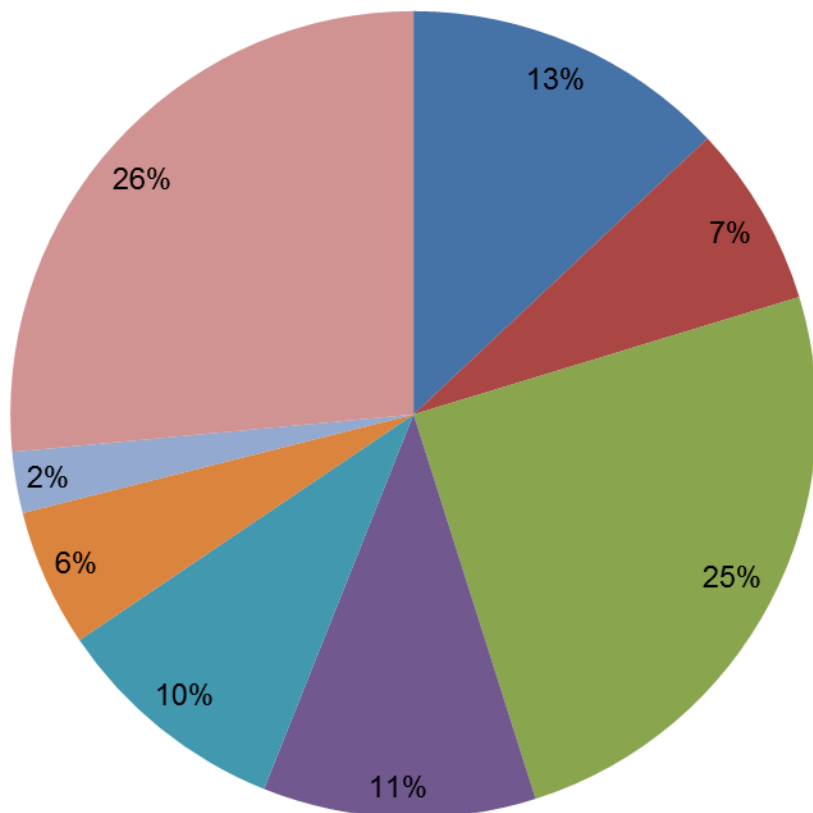
Kategorije nedostataka - svi brodovi za 2015.



Pomorska inspekcija

Dijagram 5b

Zastupljenost svih kategorija nedostataka- svi brodovi za 2015



- SIGURNOST NAVIGACIJE
- SIGURNOST OPĆENITO
- BRODSKE ISPRAVE I KNJIGE
- OPREMA ZA SPAŠAVANJE
- PROTUPOŽARNA ZAŠTITA
- MARPOL-DODATAK I
- IZDAVANJE SVJEDODŽBI I DRŽANJE STRAŽA POMORACA
- OSTALO

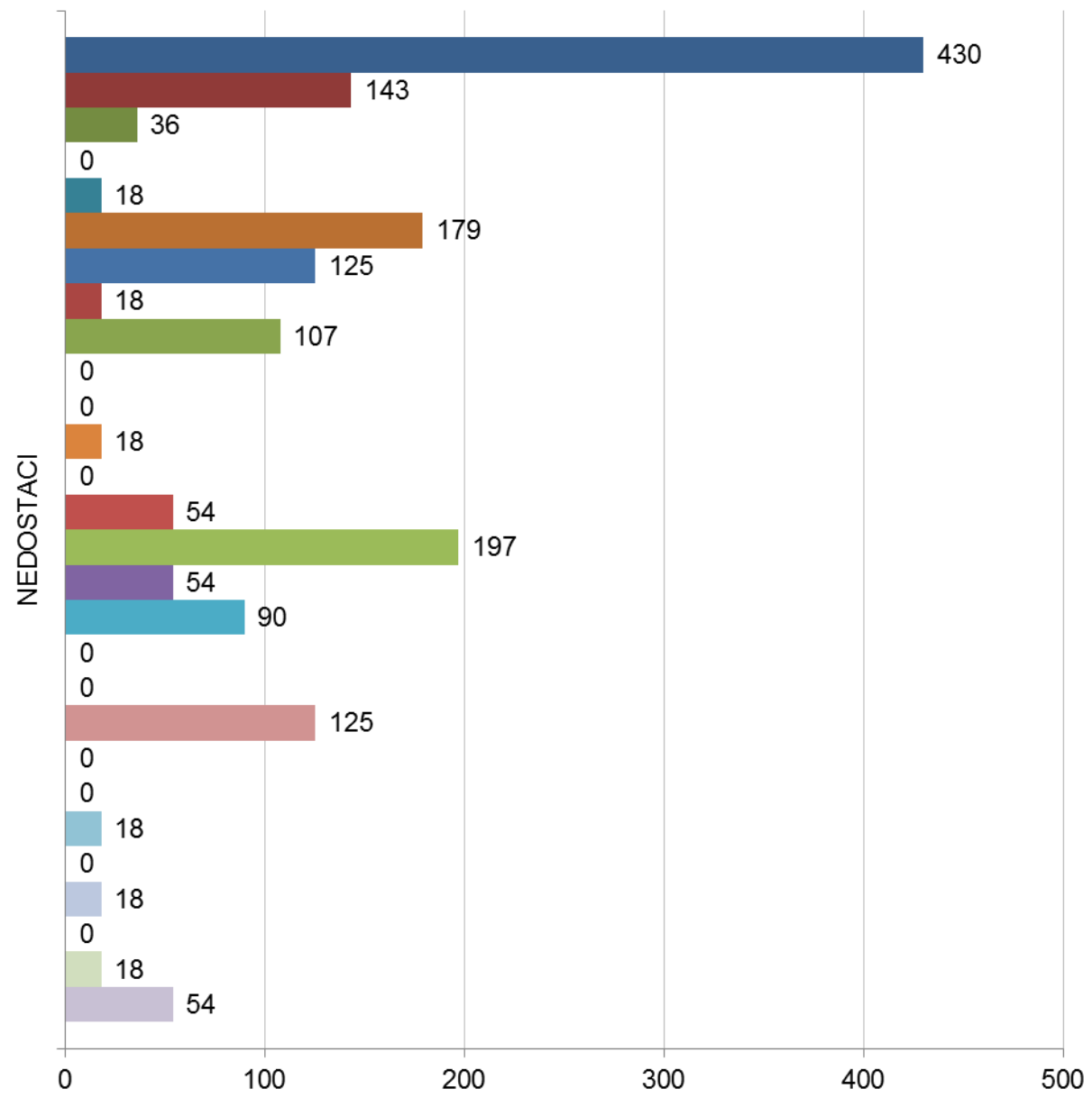
Pomorska inspekcija**Tablica 6.****Glavne kategorije nedostataka - domaći brodovi za 2015. god.**

ŠIFRA	GLAVNE KATEGORIJE NEDOSTATAKA	BROJ NEDOSTATAKA	BROJ NEDOSTATAKA U % U ODNOSU NA UKUPAN BROJ NEDOSTATAKA
0100	BRODSKE ISPRAVE I KNJIGE	430	24
0200	POSADA	143	8
0300	POSADA I NASTAMBE (ILO 147)	36	2
0400	HRANA I OPSKRBA (ILO 147)	0	0
0500	RADNI PROSTORI (147)	18	1
0600	OPREMA ZA SPAŠAVANJE	179	10
0700	PROTUPOŽARNA ZAŠTITA	125	7
0800	SPREČAVANJE NEZGODA (ILO 147)	18	1
0900	SIGURNOST OPĆENITO	107	6
1000	SIGNALI ZA UZBUNU	0	0
1100	PRIJEVOZ TERETA I OPASNIH TVARI	0	0
1200	TERETNE LINIJE	18	1
1300	OPREMA ZA VEZIVANJE	0	0
1400	PORIVNA I POMOĆNA POSTROJENJA	54	3
1500	SIGURNOST NAVIGACIJE	197	11
1600	RADIJSKE VEZE	54	3
1700	MARPOL - DODATAK I	90	5

Pomorska inspekcija**Tablica 6.****Glavne kategorije nedostataka - domaći brodovi (nastavak) za 2015. god.**

ŠIFRA	GLAVNE KATEGORIJE NEDOSTATAKA	BROJ NEDOSTATAKA	BROJ NEDOSTATAKA U % U ODNOSU NA UKUPAN BROJ NEDOSTATAKA
1800	TANKERI	90	0
1900	MARPOL DODATAK II	0	0
2000	NEDOSTACI U DJELOVANJU VEZANI ZA SOLAS	125	7
2100	NEDOSTACI U DJELOVANJU VEZANI ZA MARPOL	0	0
2200	MARPOL DODATAK III	0	0
2300	MARPOL - DODATAK V	18	1
2400	PRIJEVOZ PUTNIKA	0	0
2500	NEDOSTACI VEZANI ZA ISM	18	1
2700	POMORSKA SIGURNOSNA ZAŠTITA	0	0
9800	SVI OSTALI NEDOSTACI (izravno ugrožena sigurnost, zdravlje ili okoliš)	18	1
9900	OSTALI NEDOSTACI (nije izravno ugrožena sigurnost, zdravlje ili okoliš)	54	3
UKUPNO		1347	100

Pomorska inspekcija
Dijagram 7
Kategorije nedostataka - domaći brodovi za 2015.



- BRODSKE ISPRAVE I KNJIGE
- POSADA
- POSADA I NASTAMBE (ILO 147)
- HRANA I OPSKRBA (ILO 147)
- RADNI PROSTORI (147)
- OPREMA ZA SPAŠAVANJE
- PROTUPOŽARNA ZAŠTITA
- SPREČAVANJE NEZGODA (ILO 147)
- SIGURNOST OPĆENITO
- SIGNALI ZA UZBUNU
- PRIJEVOZ TERETA I OPASNIH TVARI
- TERETNE LINIJE
- OPREMA ZA VEZIVANJE
- PORIVNA I POMOĆNA POSTROJENJA
- SIGURNOST NAVIGACIJE
- RADIJSKE VEZE
- MARPOL - DODATAK I
- TANKERI
- MARPOL DODATAK II
- NEDOSTACI U DJELOVANJU VEZANI ZA SOLAS
- NEDOSTACI U DJELOVANJU VEZANI ZA MARPOL
- MARPOL DODATAK III
- MARPOL - DODATAK V
- PRIJEVOZ PUTNIKA
- NEDOSTACI VEZANI ZA ISM
- POMORSKA SIGURNOSNA ZAŠTITA
- SVI OSTALI NEDOSTACI (izravno ugrožena sigurnost, zdravlje ili okoliš)
- OSTALI NEDOSTACI (nije izravno ugrožena sigurnost, zdravlje ili okoliš)

ŠIFRA	GLAVNE KATEGORIJE NEDOSTATAKA	BROJ NEDOSTATAKA	BROJ NEDOSTATAKA U % U ODNOSU NA UKUPAN BROJ NEDOSTATAKA
0100	BRODSKE ISPRAVE I KNJIGE	32	6
0200	POSADA	22	4
0300	POSADA I NASTAMBE (ILO 147)	5	1
0400	HRANA I OPSKRBA (ILO 147)	11	2
0500	RADNI PROSTORI (147)	16	3
0600	OPREMA ZA SPAŠAVANJE	27	5
0700	PROTUPOŽARNA ZAŠTITA	97	18
0800	SPREČAVANJE NEZGODA (ILO 147)	5	1
0900	SIGURNOST OPĆENITO	38	7
1000	SIGNALI ZA UZBUNU	11	2
1200	TERETNE LINIJE	27	5
1300	OPREMA ZA VEZIVANJE	5	1
1400	PORIVNA I POMOĆNA POSTROJENJA	22	4
1500	SIGURNOST NAVIGACIJE	86	16
1600	RADIJSKE VEZE	16	3
1700	MARPOL - DODATAK I	32	6

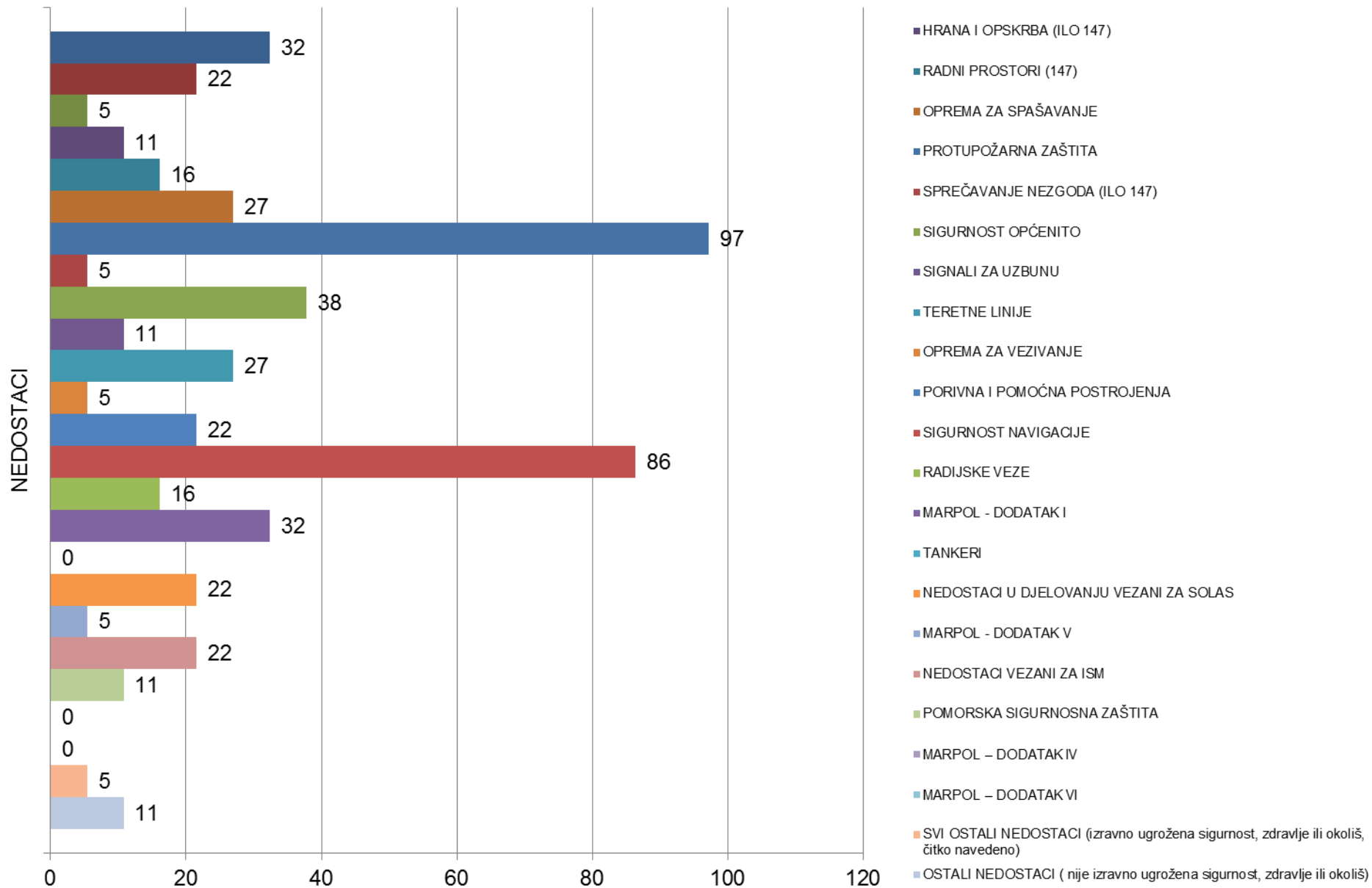
Pomorska inspekcija**Tablica 8****Glavne kategorije nedostataka - strani brodovi (nastavak) za 2015. god**

ŠIFRA	GLAVNE KATEGORIJE NEDOSTATAKA	BROJ NEDOSTATAKA	BROJ NEDOSTATAKA U % U ODNOSU NA UKUPAN BROJ NEDOSTATAKA
1800	TANKERI	0	0
2000	NEDOSTACI U DJELOVANJU VEZANI ZA SOLAS	22	4
2300	MARPOL - DODATAK V	5	1
2500	NEDOSTACI VEZANI ZA ISM	22	4
2700	POMORSKA SIGURNOSNA ZAŠTITA	11	2
2900	MARPOL – DODATAK IV	0	0
3000	MARPOL – DODATAK VI	0	0
9800	SVI OSTALI NEDOSTACI (izravno ugrožena sigurnost, zdravlje ili okoliš, čitko navedeno)	5	1
9900	OSTALI NEDOSTACI (nije izravno ugrožena sigurnost, zdravlje ili okoliš)	11	2
UKUPNO		540	100

Pomorska inspekcija

Dijagram 8

Kategorije nedostataka - strani brodovi za 2015.

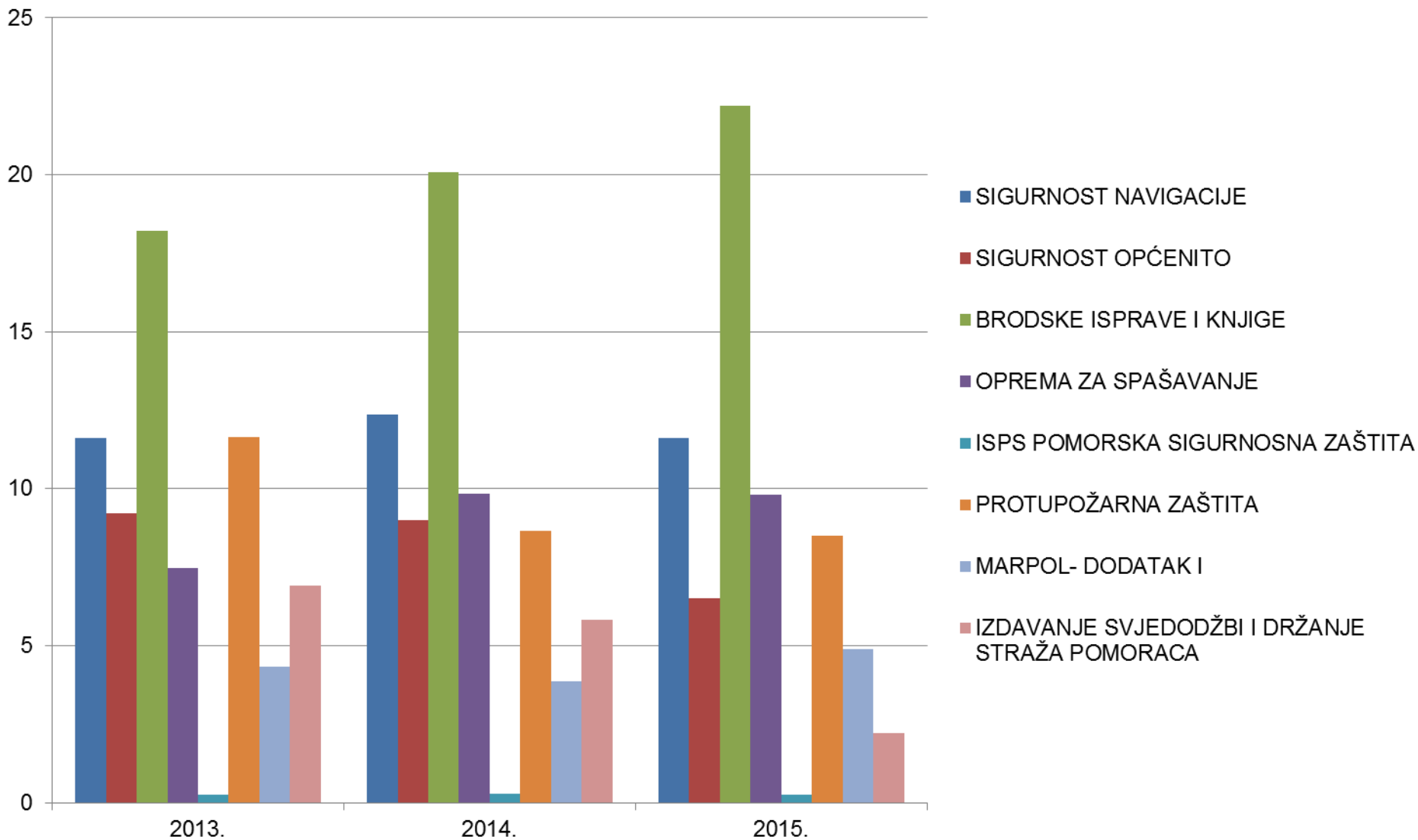


Pomorska inspekcija**Tablica 9****Pregled glavnih kategorija nedostataka za razdoblje od 2012. do 2015. godine - svi brodovi**

ŠIFRA	GLAVNE KATEGORIJE NEDOSTATAKA	% U ODNOSU NA UKUPNI BROJ NEDOSTATAKA		
		2013.	2014.	2015.
1500	SIGURNOST NAVIGACIJE	11,60	12,37	12,6
0900	SIGURNOST OPĆENITO	9,23	8,99	6,5
0100	BRODSKE ISPRAVE I KNJIGE	18,22	20,07	22,2
0600	OPREMA ZA SPAŠAVANJE	7,46	9,85	9,8
2700	ISPS POMORSKA SIGURNOSNA ZAŠTITA	0,24	0,27	0,25
0700	PROTUPOŽARNA ZAŠTITA	11,66	8,67	8,5
1700	MARPOL- DODATAK I	4,32	3,85	4,9
0200	IZDAVANJE SVJEDODŽBI I DRŽANJE STRAŽA POMORACA	6,92	5,84	2,2

Pomorska inspekcija Dijagram 9

Pregled najčešćih kategorija nedostataka za razdoblje od 2013. do 2015. godine- svi brod

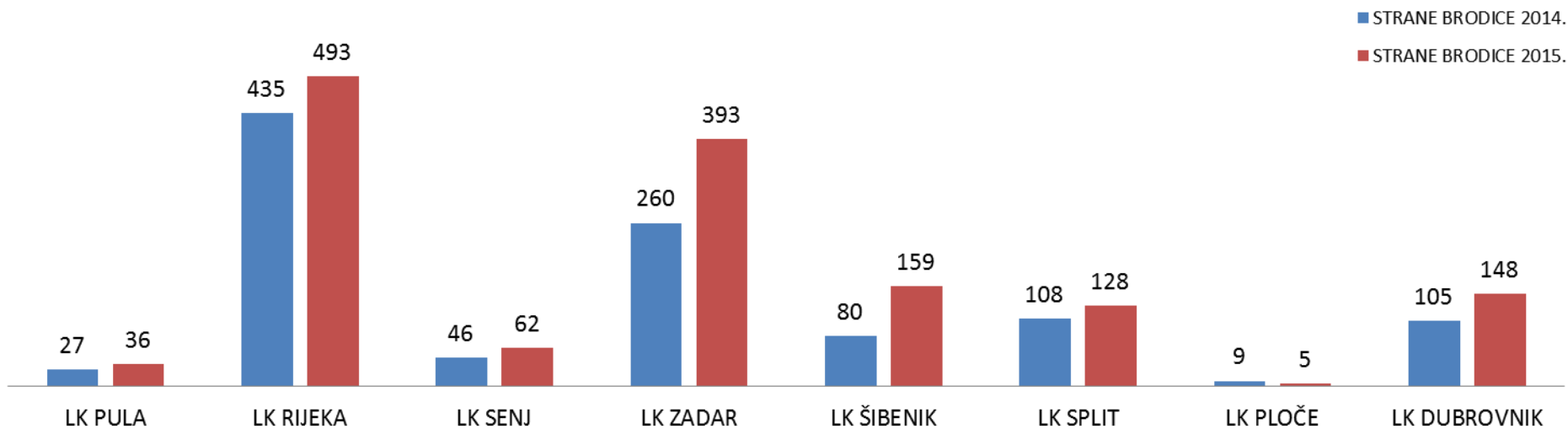
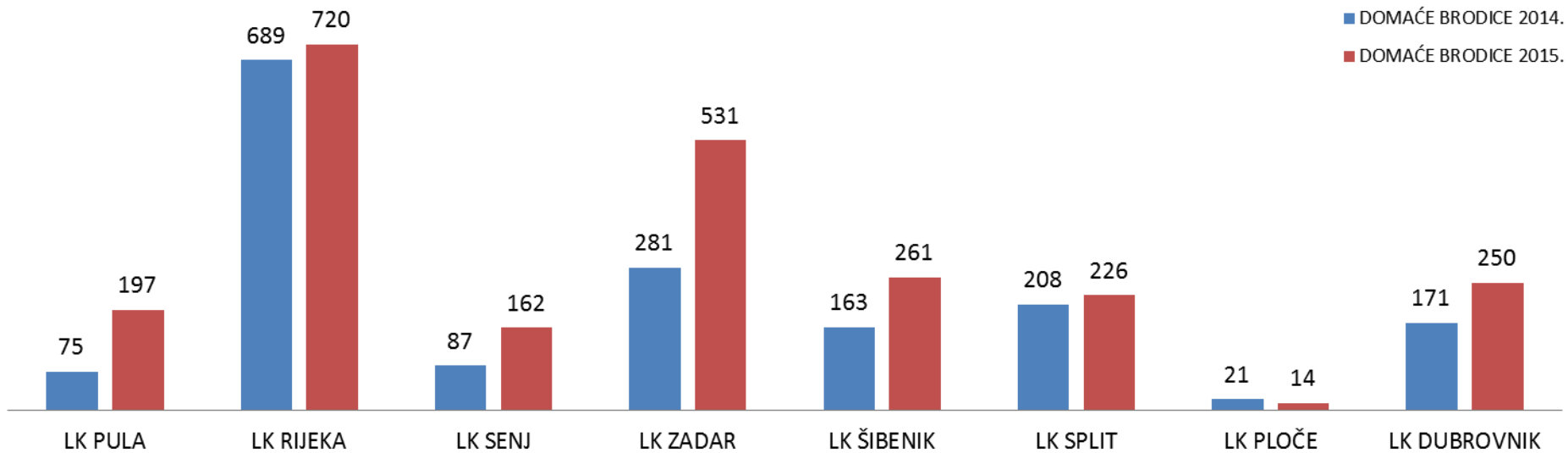


Pomorska inspekcija**Tablica 10.****Rezultati inspekcijskih pregleda stranih brodova u odnosu na starost brodova u 2015. god.**

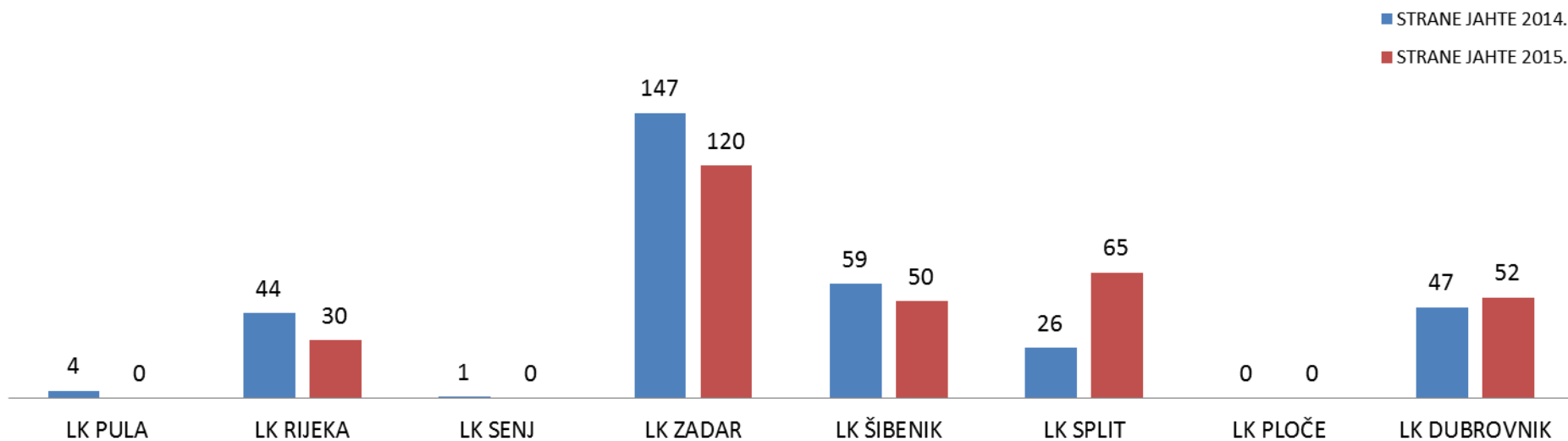
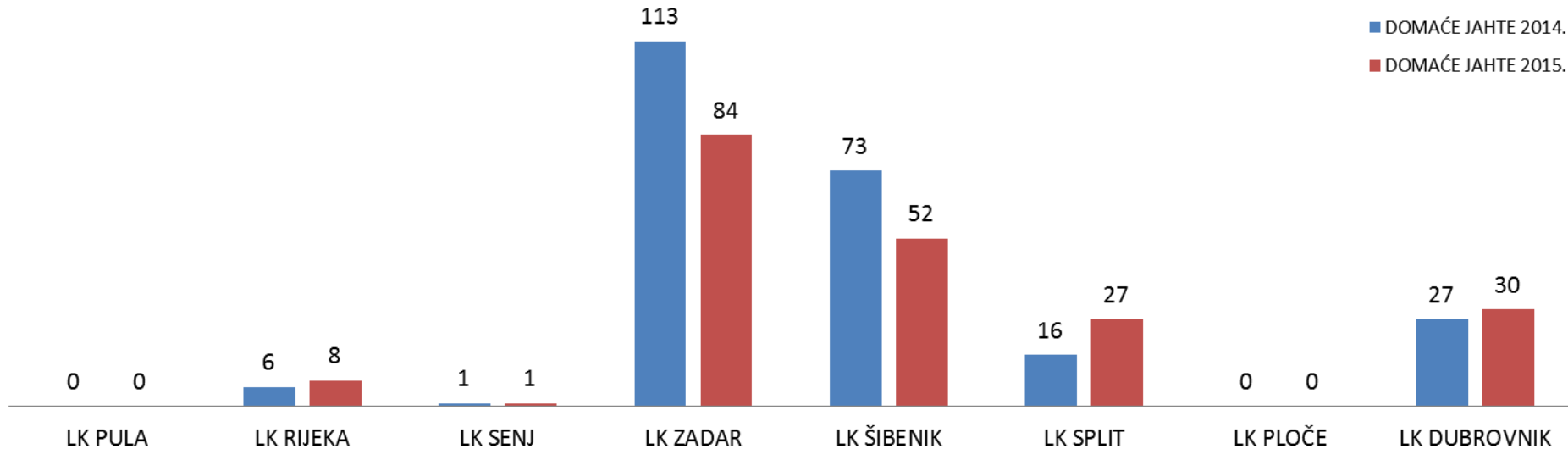
STAROSNA GRUPA (godina)	BROJ INSPEKCIJSKIH PREGLEDA	BROJ INDIVIDUALNIH BRODOVA	INSPEKCIJSKI PREGLEDI S NEDOSTACIMA	INSPEKCIJSKI PREGLEDI S NEDOSTACIMA U % UKUPNOG BROJA INSPEKCIJSKIH PREGLEDA ZA STAROSNU GRUPU	INSPEKCIJSKI PREGLEDI S NEDOSTACIMA U % UKUPNOG BROJA INSPEKCIJSKIH PREGLEDA S NEDOSTACIMA	UKUPAN BROJ NEDOSTATAKA
0 do 5	20	12	12	4	8	5
5 do 13	95	175	96	33	64	98
preko 13	172	89	43	15	28	437
UKUPNO	287	276	151	53	100,00	540

Područna jedinica	Brodice				Jahte			
	Domaće		Strane		Domaće		Strane	
	2014	2015	2014	2015	2014	2015	2014	2015
LK PULA	75	197	27	36	0	0	4	0
LK RIJEKA	689	720	435	493	6	8	44	30
LK SENJ	87	162	46	62	1	1	1	0
LK ZADAR	281	531	260	393	113	84	147	120
LK ŠIBENIK	163	261	80	159	73	52	59	50
LK SPLIT	208	226	108	128	16	27	26	65
LK PLOČE	21	14	9	5	0	0	0	0
LK DUBROVNIK	171	250	105	148	27	30	47	52
Ukupno	1695	2361	1070	1424	236	202	328	317

Pomorska inspekcija dijagram 10, 11
Inspekcijski pregled brodica u 2014. i 2015. godini



Pomorska inspekcija dijagram 12,13
Inspeksijski pregled jahti u 2014. i 2015. godini



ZAUSTAVLJENI HRVATSKI BRODOVI U ZEMLJAMA PMO-U TIJEKOM 2015.

- **NEMA**

ZAUSTAVLJENI HRVATSKI BRODOVI U STRANIM LUKAMA TIJEKOM 2015. GOD.

- **Jedno zaustavljanje u luci New Orleans od strane USCG, zaustavljen je brod VERUDA, IMO 958546 Uljanik plovidbe d.o.o., Pula**
- **Razlog zaustavljanja : velika nesukladnost ISM sustava**

Hidrograđevinska inspekcija

Tablica 12.

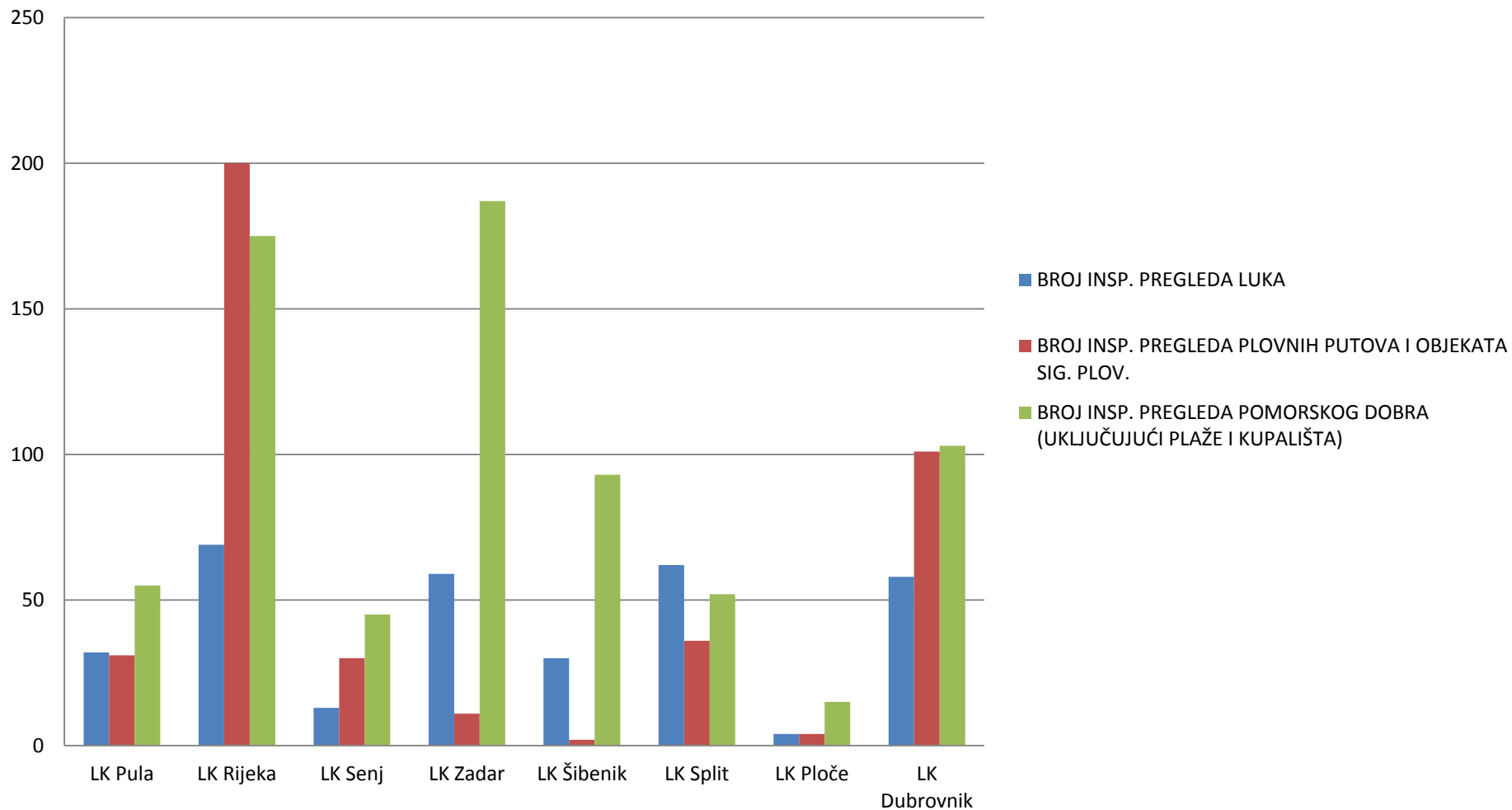
Inspekcijski pregledi luka, objekata sigurnosti plovidbe i plovni putova te ostalih dijelova pomorskog dobra po ustrojstvenim jedinicama za 2015. godinu.

USTROJSTVENA JEDINICA	BROJ INSP. PREGLEDA LUKA	BROJ INSP. PREGLEDA PLOVNIH PUTOVA I OBJEKATA SIG. PLOV.	BROJ INSP. PREGLEDA POMORSKOG DOBRA
LK PULA	32	31	55
LK RIJEKA	69	200	175
LK SENJ	13	30	45
LK ZADAR	59	11	187
LK ŠIBENIK	30	2	93
LK SPLIT	62	36	52
LK PLOČE	4	4	15
LK DUBROVNIK	58	101	103
UKUPNO	327	415	725

Hidrograđevinska inspekcija

Dijagram 12.

- Inspeksijski pregledi luka, objekata sigurnosti plovidbe i plovnih putova te ostalih dijelova pomorskog dobra po ustrojstvenim jedinicama za 2014. godinu.



Hidrograđevinska inspekcija

Tablica 12a.

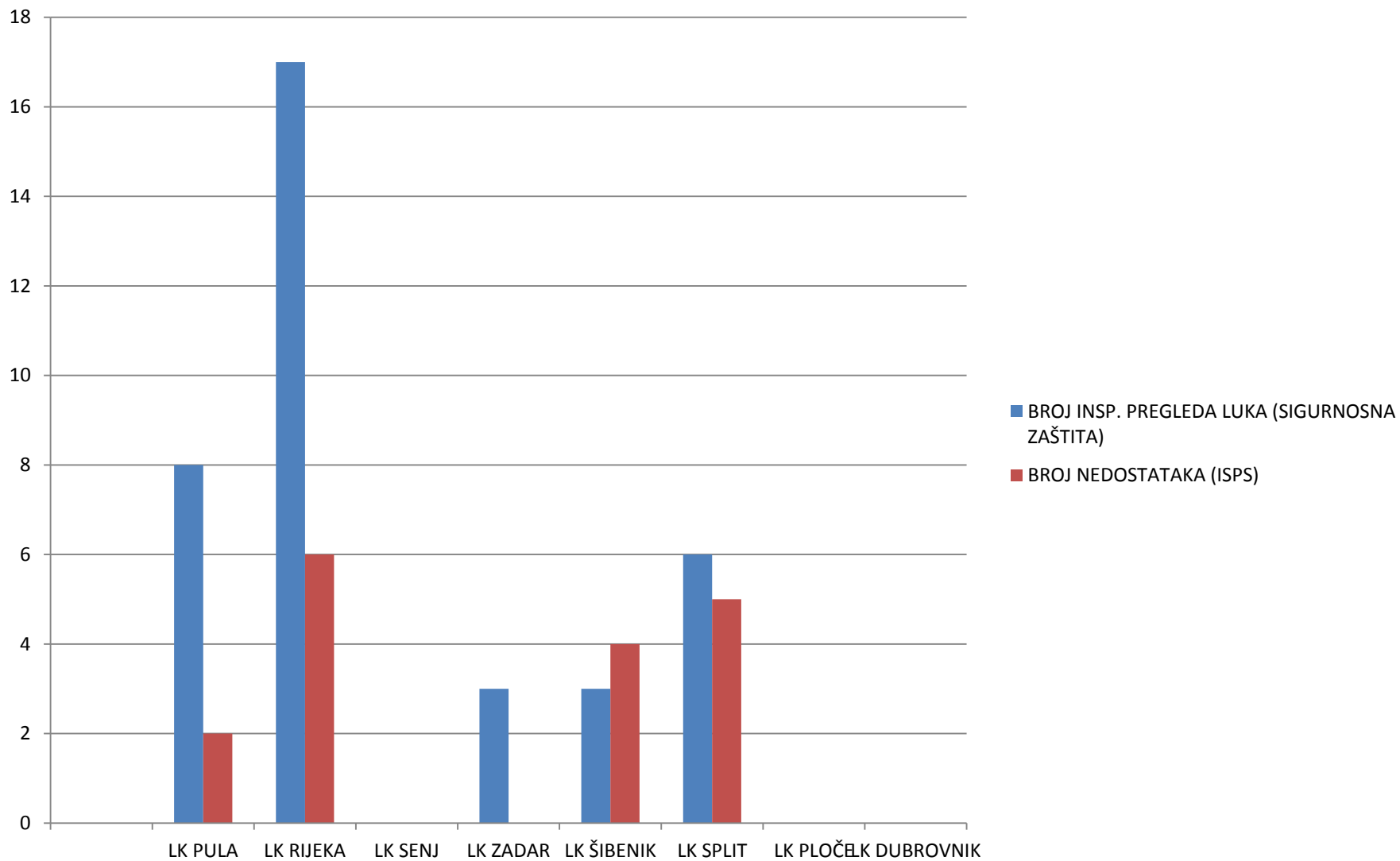
Inspekcijski pregledi sigurnosne zaštite luka (ISPS), po ustrojstvenim jedinicama za 2015. godinu.

USTROJSTVENA JEDINICA	BROJ INSP. PREGLEDA LUKA (ISPS)	BROJ NEDOSTATAKA (ISPS)
LK PULA	8	2
LK RIJEKA	17	6
LK SENJ	0	0
LK ZADAR	3	0
LK ŠIBENIK	3	4
LK SPLIT	6	5
LK PLOČE	0	0
LK DUBROVNIK	0	0
UKUPNO	37	17

Hidrograđevinska inspekcija

Tablica 12a.

Rezultati inspekcijskih pregleda sigurnosne zaštite luka (ISPS), po ustrojstvenim jedinicama za 2015. godinu, s brojem uočenih nedostataka



Hidrograđevinska inspekcija

Tablica 13.

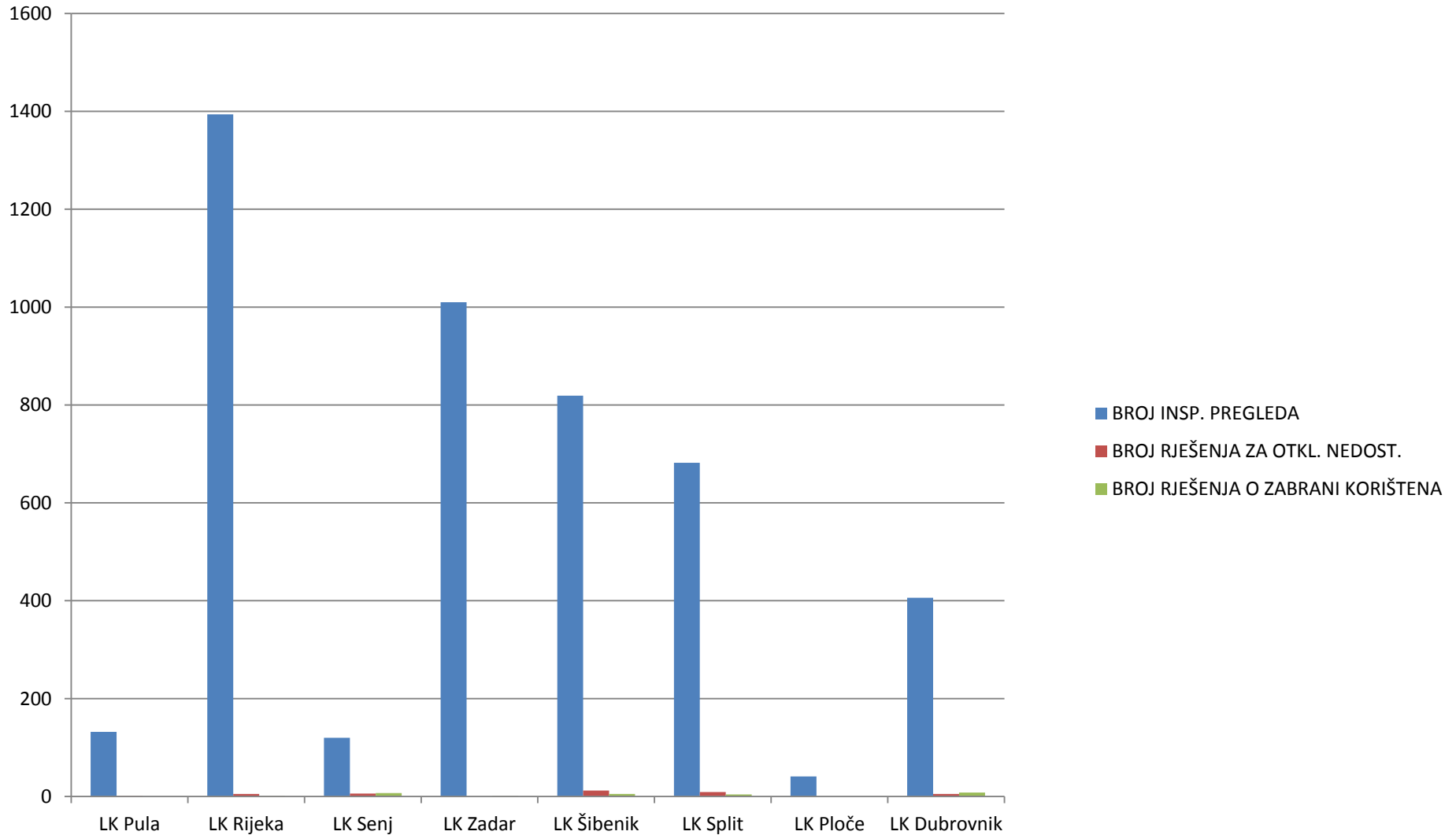
Rezultati obavljenih inspekcijskih pregleda luka, objekata sigurnosti plovidbe i plovni putova te ostalih dijelova pomorskog dobra po ustrojstvenim jedinicama za 2015. godinu.

USTROJSTVENA JEDINICA	BROJ INSP. PREGLEDA	BROJ RJEŠENJA ZA OTKL. NEDOST.	% RJEŠENJA ZA OTKL. NEDOST. U BROJU INSP. PREG.	% RJEŠENJA ZA OTKL. NEDOST. U UKUPNOM BROJU RJEŠENJA ZA OTKLANJANJE NEDOST.	BROJ RJEŠENJA O ZABRANI KORIŠTENJA	% RJEŠENJA O ZABRANI KORIŠTENJA U BROJU INSP. PREG.	% RJEŠENJA O ZABRANI KORIŠTENJA U UKUPNOM BROJU RJEŠENJA O ZABRANI
LK PULA	132	1	0,76	2,63	0	0,00	0,00
LK RIJEKA	1394	5	0,36	13,16	1	0,07	3,85
LK SENJ	120	6	5,00	15,79	7	5,83	26,92
LK ZADAR	1010	0	0,00	0,00	1	0,10	3,85
LK ŠIBENIK	819	12	1,47	31,58	5	0,61	19,23
LK SPLIT	682	9	1,32	23,68	4	0,59	15,38
LK PLOČE	41	0	0,00	0,00	0	0,00	0,00
LK DUBROVNIK	406	5	1,23	13,16	8	1,97	30,77
UKUPNO	4604	38	0,83	100	26	2,45	100

Hidrograđevinska inspekcija

Dijagram 13.

- Rezultati obavljenih inspeksijskih pregleda luka, objekata sigurnosti plovidbe i plovnih putova te ostalih dijelova pomorskog dobra po ustrojstvenim jedinicama za 2015. godinu



Hidrograđevinska inspekcija

Tablica 14.

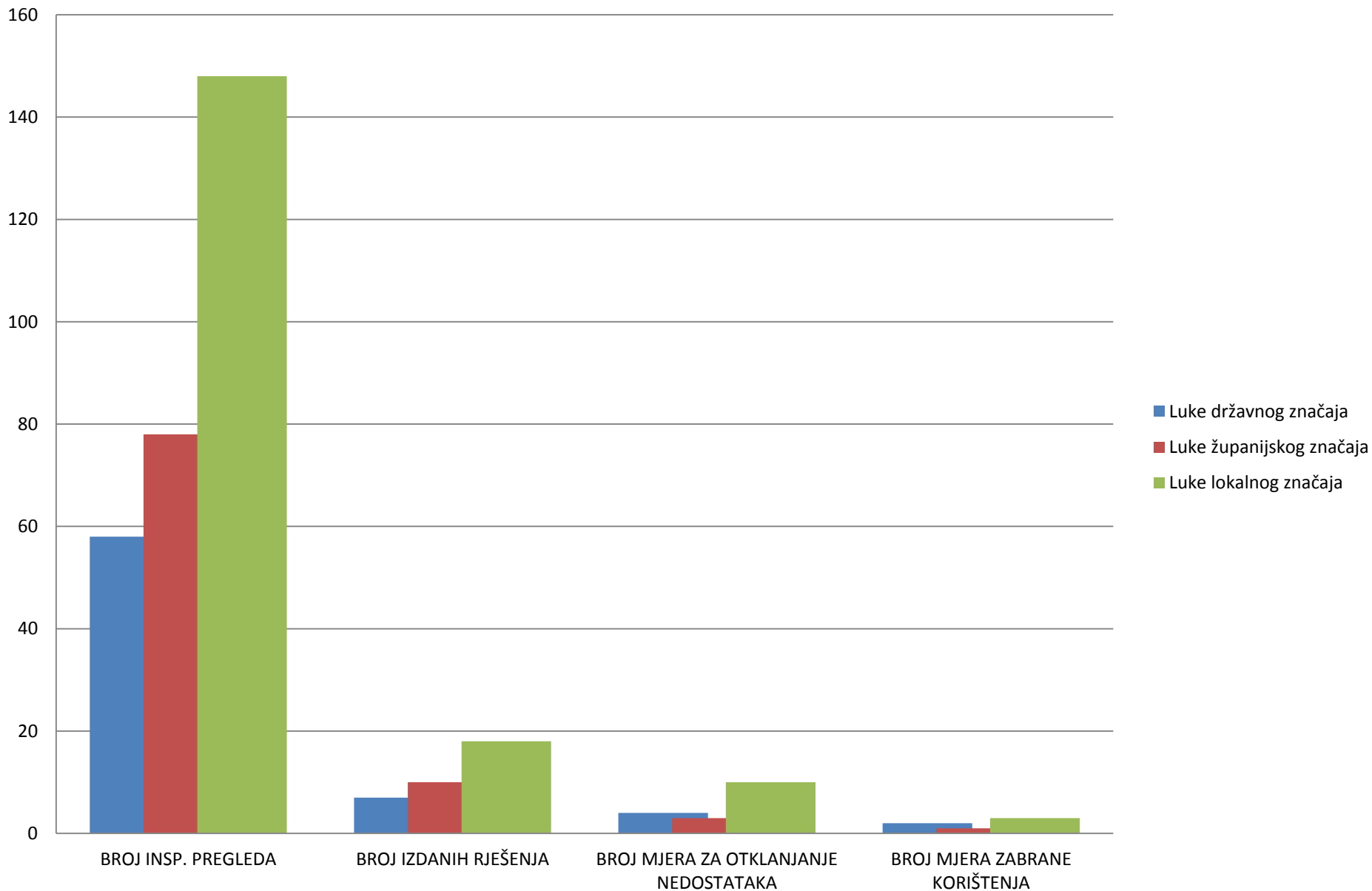
Rezultati obavljenih inspekcijskih pregleda luka otvorenih za javni promet

VRSTA LUKE	BROJ INSP. PREGLEDA	BROJ IZDANIH RJEŠENJA	BROJ MJERA ZA OTKLANJANJE NEDOSTATAKA	BROJ MJERA ZABRANE KORIŠTENJA
Državnog značaja	58	7	4	2
Županijskog značaja	78	10	3	1
Lokalnog značaja	148	18	10	3
UKUPNO	284	35	17	6

Hidrograđevinska inspekcija

Tablica 14.

Rezultati obavljenih inspekcijskih pregleda luka otvorenih za javni promet



Hidrograđevinska inspekcija

Tablica 15 Kategorije nedostataka u lukama otvorenim za javni promet

<i>Kod</i>	<i>Naziv nedostatka</i>	<i>Br. nedostataka</i>
40001	<i>Inspekcija bez nedostatka</i>	40
40650	<i>Nije donesen Plan za prihvat i rukovanje otpadom i ostacima tereta sukladno čl. 3. toč. 7. Uredbe o uvjetima kojima moraju udovoljavati luke</i>	8
40615	<i>Pravilnik o redu u luci nije donesen, ažuriran ili nije odobren od nadležne lučke kapetanije</i>	6
40610	<i>Ne pridržava se odredaba Pravilnika o redu u luci</i>	5
41099	<i>Ostalo (luke)</i>	5
40215	<i>Znatno oštećenje obalnog zida</i>	4
40235	<i>Pomicanje kamenih (betonskih) blokova</i>	4
40335	<i>Bokobrani/bokoštitnici nisu ispravni (ili nedostaju)</i>	4
40510	<i>Ne postoji ugovor o koncesiji ili je istekao rok valjanosti ugovora</i>	4
40655	<i>Plan za prihvat i rukovanje otpadom i ostacima tereta nije odobren od strane lučke kapetanije</i>	3
40160	<i>Granica pomorskog dobra/lučkog područja</i>	2
40170	<i>Izjava o sukladnosti - ISPS</i>	2
40199	<i>Ostalo (isprave i dozvole)</i>	2
40210	<i>Manje oštećenje obalnog zida</i>	2
40225	<i>Ugrožena stabilnost konstrukcije</i>	2
40355	<i>Manje oštećenje gornje (prometne) površine*</i>	2
40360	<i>Znatno oštećenje gornje (prometne) površine*</i>	2
40399	<i>Ostalo (uređaji, objekti i postrojenja u luci)</i>	2

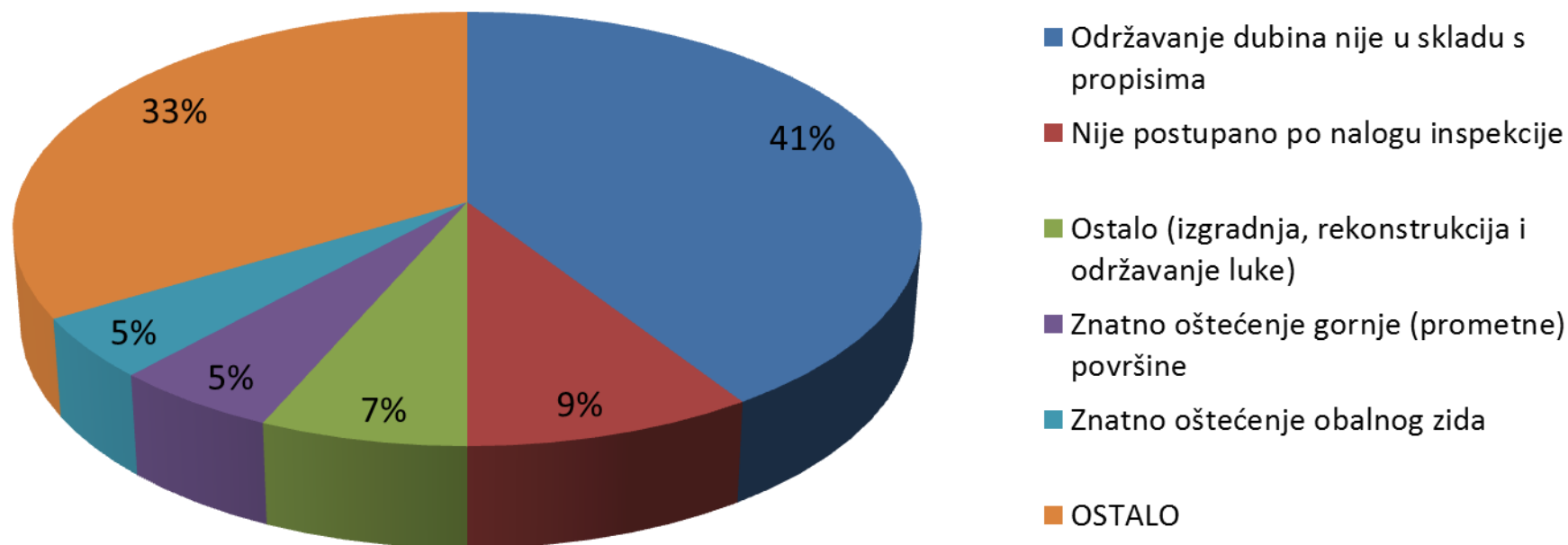
Hidrograđevinska inspekcija**Tablica 15 Kategorije nedostataka u lukama otvorenim za javni promet (nastavak)**

Kod	Naziv nedostatka	Br. nedostataka
40420	<i>Izgradnja/rekonstrukcija nije u skladu s projektom</i>	2
40515	<i>Koncesionar se ne pridržava koncesijskog ugovora</i>	2
40675	<i>Ne postoji snimak dubina od strane Hrvatskog hidrografskog instituta</i>	2
40699	<i>Ostalo (dokumentacija)</i>	2
40899	<i>Ostalo (ISPS)</i>	2
41010	<i>Stanje luke predstavlja opasnost za sigurnost plovnih objekata</i>	2
40220	<i>Oštećenje konstrukcije</i>	1
40345	<i>Uređaji za privez (bitve, poleri, kolone, aneli) su neispravni (ili nedostaju)</i>	1
40350	<i>Uređaji za ukrcaj/iskrcaj osoba i tereta nisu tehnički ispravni</i>	1
40499	<i>Ostalo (izgradnja, rekonstrukcija i održavanje luke)</i>	1
40520	<i>Ne postoji suglasnost davatelja koncesije za izvršene radnje</i>	1
40845	<i>Osoba zadužena za sigurnost luke ne izvršava ili ne izvršava u potpunosti poslove i zadaće utvrđene planom sigurnosne zaštite i posebnim zakonom</i>	1
40860	<i>Lučka uprava ili ovlaštenik koncesije u luci posebne namjene ne postupa sukladno planu sigurnosne zaštite luke i posebnom zakonu</i>	1
40999	<i>Ostalo (onečišćenje)</i>	1
	UKUPNO NEDOSTATAKA:	79

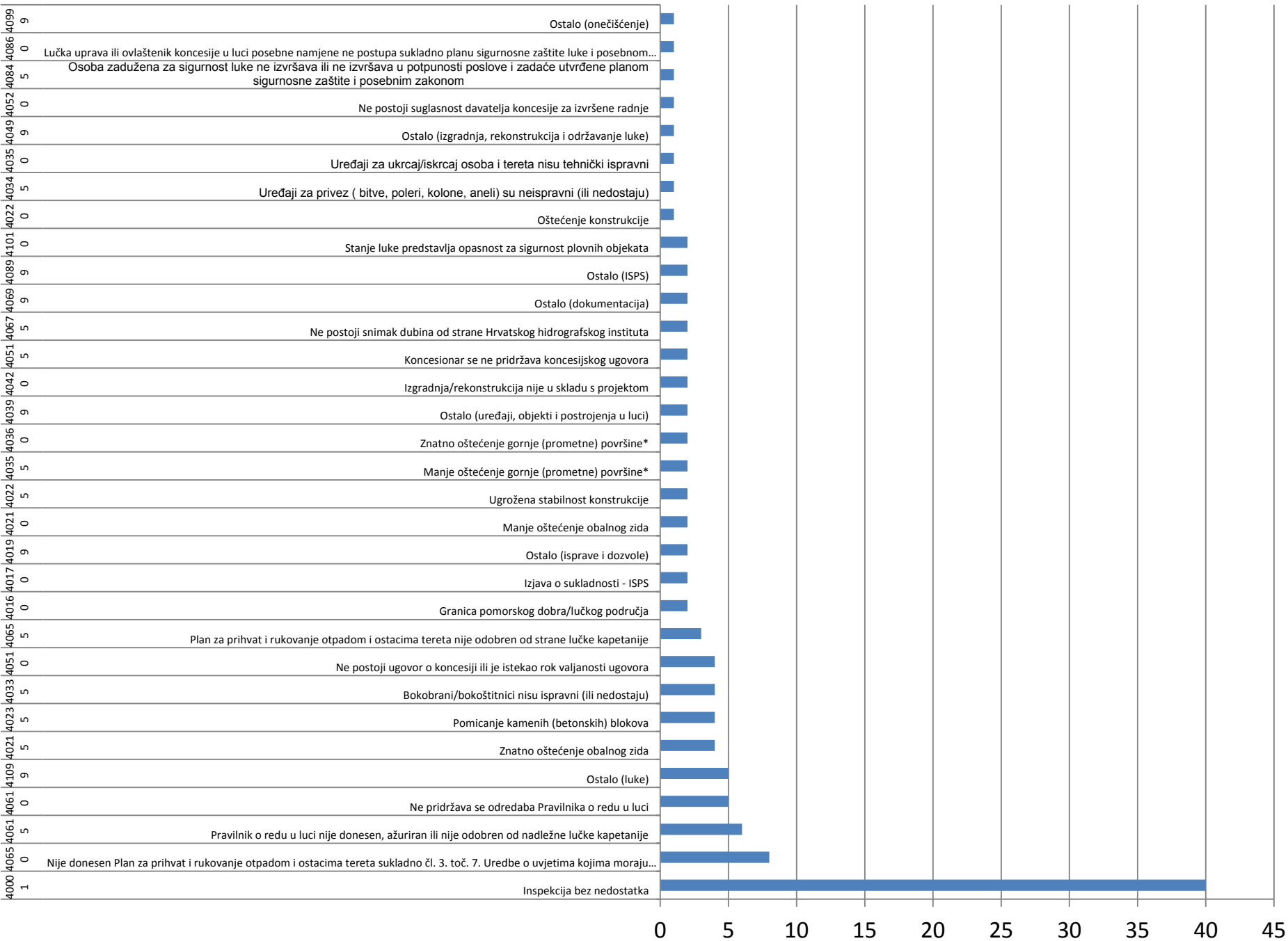
Hidrograđevinska inspekcija

Dijagram 15b.

Zastupljenost glavnih kategorija nedostataka u lukama otvorenim za javni promet



Dijagram 15a. Kategorije nedostataka u lukama otvorenim za javni promet



Hidrograđevinska inspekcija

Tablica 16.

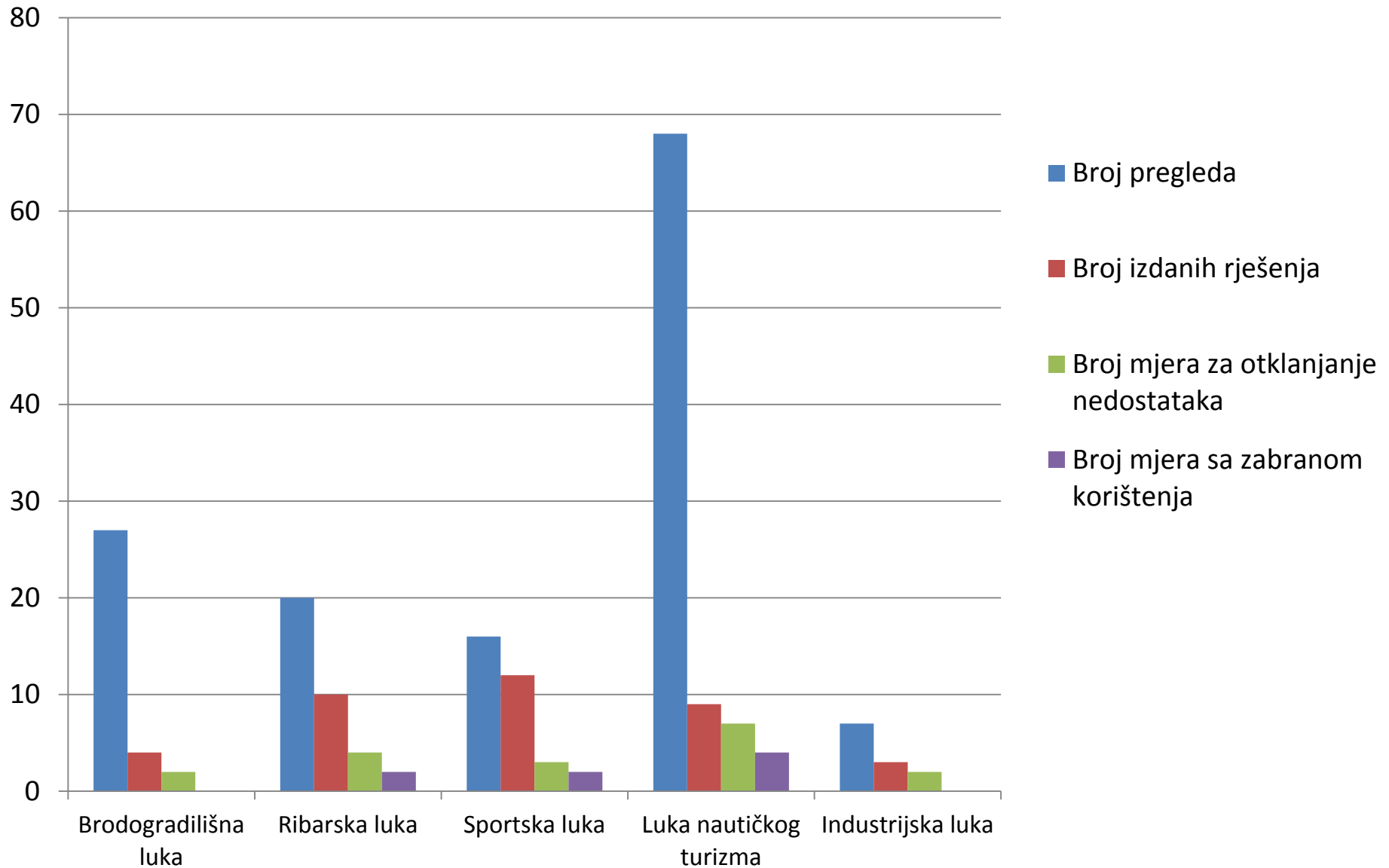
Rezultati obavljenih inspekcijskih pregleda luka posebne namjene

Vrsta luke	Broj pregleda	Broj izdanih rješenja	<i>Broj mjera za otklanjanje nedostataka</i>	<i>Broj mjera sa zabranom korištenja</i>
Brodogradilišna luka	27	4	2	
Ribarska luka	20	10	4	2
Sportska luka	16	12	3	2
Luka nautičkog turizma	68	9	7	4
Industrijska luka	7	3	2	
UKUPNO:	138	38	18	8

Hidrgrađevinska inspekcija

Dijagram 16.

Rezultati obavljenih inspeksijskih pregleda luka za posebne namjene 2015.



Hidrograđevinska inspekcija Tablica 17

Glavne kategorije nedostataka u lukama posebne namjene

Kod	Naziv nedostatka	Broj nedostataka
40001	<i>Inspekcija bez nedostatka</i>	53
41010	<i>Stanje luke predstavlja opasnost za sigurnost plovnih objekata</i>	31
40199	<i>Ostalo (isprave i dozvole)</i>	15
40510	<i>Ne postoji ugovor o koncesiji ili je istekao rok valjanosti ugovora</i>	12
40515	<i>Koncesionar se ne pridržava koncesijskog ugovora</i>	10
40120	<i>Nije ishođena lokacijska dozvola za izgradnju ili rekonstrukciju</i>	9
40165	<i>Svjedodžba o sigurnosti plutajućeg objekta</i>	8
40215	<i>Znatno oštećenje obalnog zida</i>	7
40615	<i>Pravilnik o redu u luci nije donesen, ažuriran ili nije odobren od nadležne lučke kapetanije</i>	5
40225	<i>Ugrožena stabilnost konstrukcije</i>	5
40110	<i>Nije ishođena suglasnost lučke kapetanije za izgradnju i rekonstrukciju luke</i>	3
40860	<i>Lučka uprava ili ovlaštenik koncesije u luci posebne namjene ne postupa sukladno planu sigurnosne zaštite luke i posebnom zakonu</i>	3
40125	<i>Nije ishođena građevna dozvola za izgradnju ili rekonstrukciju</i>	2
40699	<i>Ostalo (dokumentacija)</i>	2
40499	<i>Ostalo (izgradnja, rekonstrukcija i održavanje luke)</i>	2
40610	<i>Ne pridržava se odredaba Pravilnika o redu u luci</i>	2
40999	<i>Ostalo (onečišćenje)</i>	1
41099	<i>Ostalo (luke)</i>	1
40410	<i>Održavanje dubina nije u skladu s propisima</i>	1
40002	<i>Nije postupano po nalogu inspekcije</i>	1
UKUPNO:		173

Hidrograđevinska inspekcija

Dijagram 17.

Kategorije nedostataka u lukama otvorenim za javni promet

